

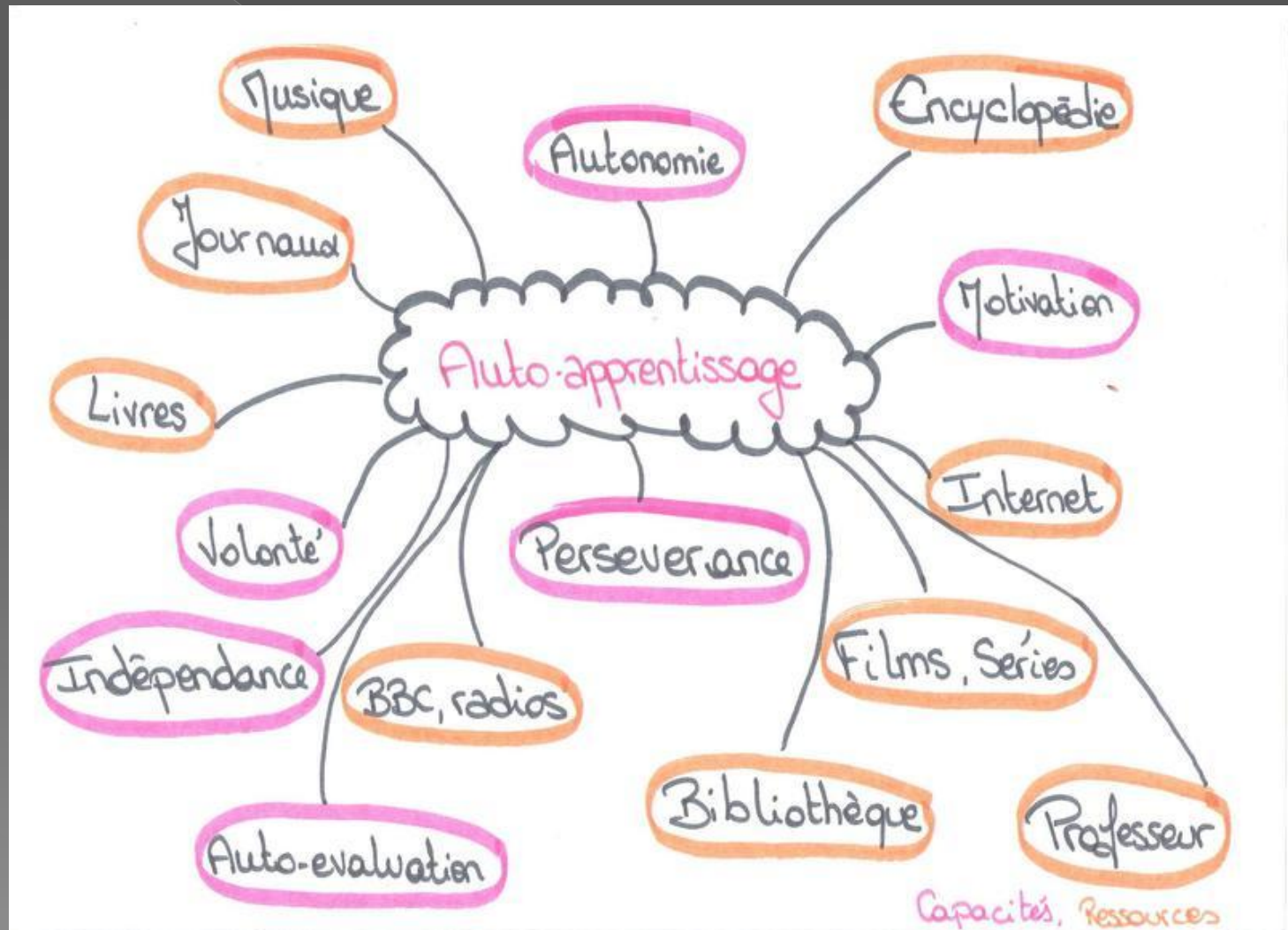
# L'AUTO APPRENTISSAGE

AVANT ...

ET APRÈS



# En début d'année, l'auto-apprentissage pour moi c'était



# En début d'année, l'auto-apprentissage pour moi c'était

## • Un travail organisé en amont

### > Etudes de textes

- De manière répétée
- Et approfondie

### > Recherches bibliographiques

- Encyclopédies
- Dictionnaires



# Maintenant, c'est...

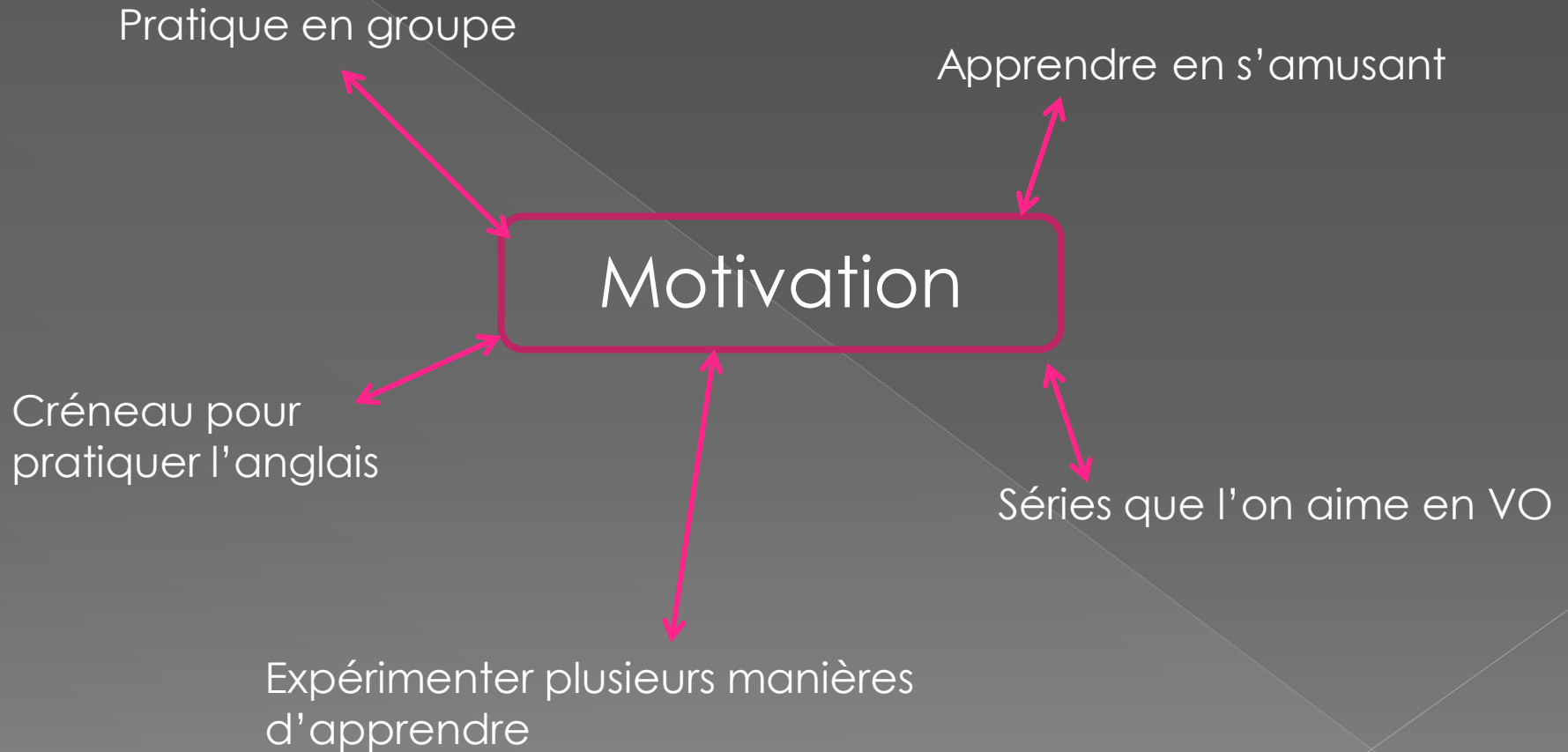
- Une encyclopédie OUI

Mais de différentes activités que nous avons essayé au long de l'année

- Une bibliothèque OUI

Mais de différents lieu où l'on peut apprendre

# Maintenant, c'est...



Maintenant, c'est...

Autonomie, indépendance

Facteur  
motivant


S'arranger  
quant aux  
horaires

Faire des  
activités  
nous  
intéressant

Maintenant, c'est...

Internet

Outil pour  
traduire



Avant

Après

Base d'outils  
pour apprendre  
différemment

# Maintenant, c'est...



Outil nécessaire

Se fixer des objectifs

Auto évaluation

Mieux nous connaître

Savoir où on pense en être

Prendre conscience de ses préférences de travail



# Maintenant, c'est...

Innover pour apprendre



Améliorer notre capacité à nous auto-évaluer

Motivant  
car c'est  
« Notre **bébé** »

OIC

Chercher, à travers une démarche  
ingénieur, la façon nous aidant à  
apprendre

Développer sa créativité



# Perspectives



- ◉ S'évaluer plus souvent
  - > ce que nous n'avons pas assez fait cette année
- ◉ Faire et expérimenter d'autres activités
  - > Avec un groupe plus nombreux ?
- ◉ Mieux intégrer mon développement personnel dans la pratique de l'anglais